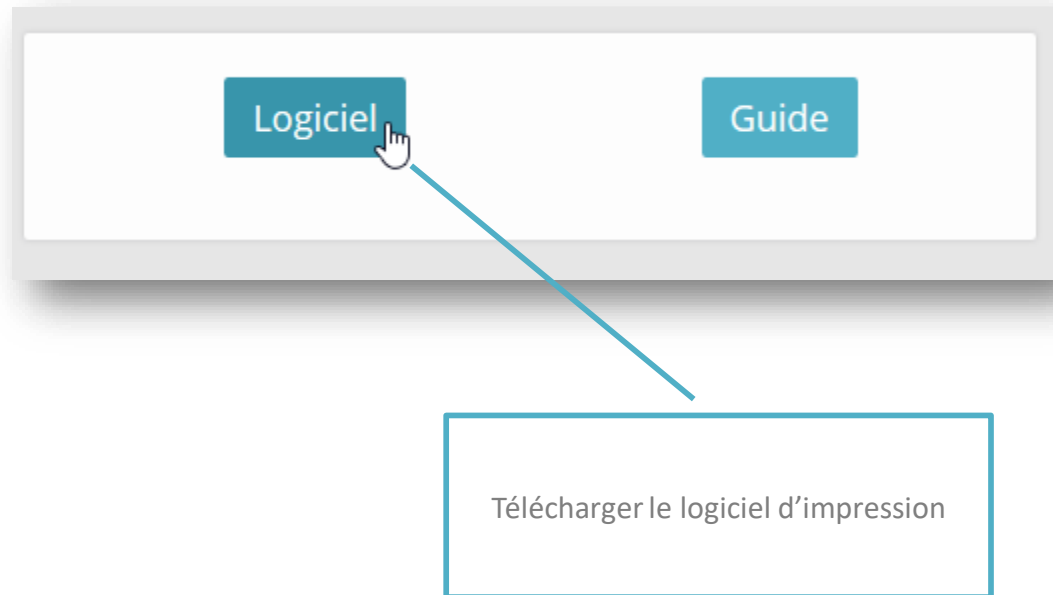


GUIDE

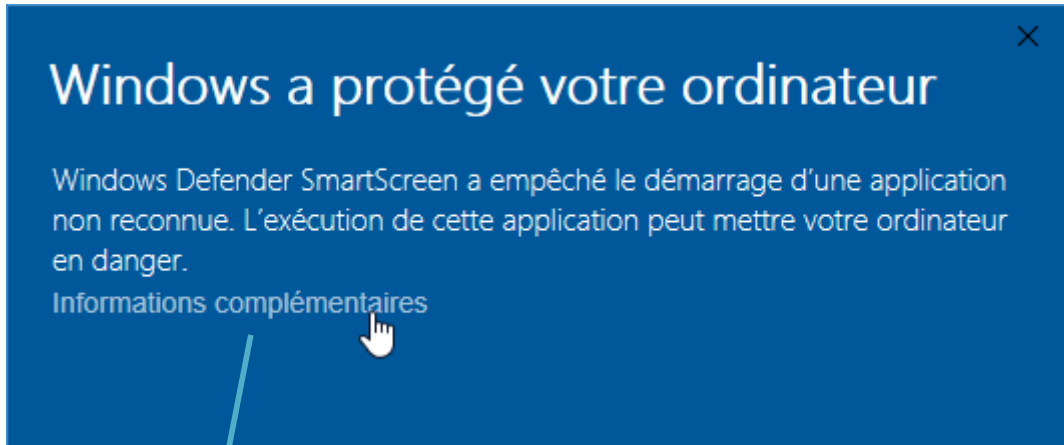


Logiciel d'impression

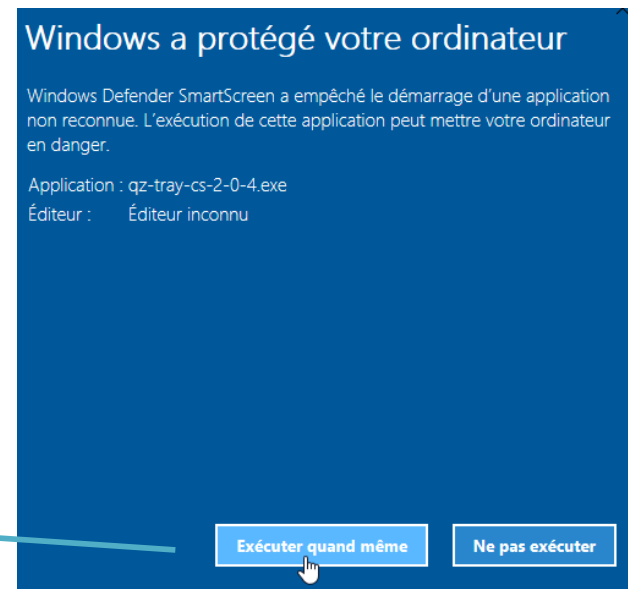
Téléchargement



ETAPE 1 : INSTALLATION



Si vous avez un message lors du lancement du logiciel c'est normal, cliquez sur « Informations complémentaires »



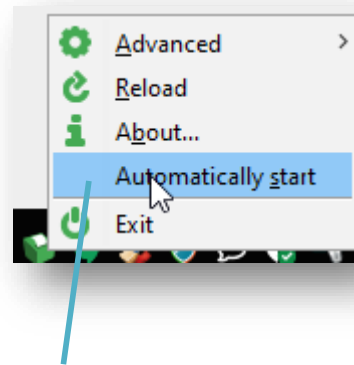
Puis sur « Exécuter quand même »

ETAPE 1 : INSTALLATION



Après installation du logiciel une icône est présente dans votre barre de tâche. Il est indispensable que le logiciel soit lancé pour pouvoir imprimer des billets,

ETAPE 1 : INSTALLATION



Afin d'être sûr d'avoir le logiciel qui tourne pour l'impression vous pouvez faire un clic droit sur l'icône et cliquer sur « Automatically start » afin qu'il se lance à chaque démarrage

Besoin d'aide ?

Notre équipe vous remercie de votre confiance, et se tient à votre disposition pour toute information complémentaire.

Du lundi au vendredi :
9h-12h
14h-18h

Par mail : billetterie@webgazelle.net